

情報誌Will

2023年春号

◆必見！

- ・Will初！生協職員さんへのインタビュー
- ・「生協アプリ」おすすめコンテンツ

◆恒例コーナー

- ・購買の商品紹介

Willing



WillL

目次

- p.1 購買の商品紹介
～購買のすゝめ～
- p.2～p.6 生協アプリについて
- p.7 生協職員から学生のみなさんへ
- p.8 Willingについて

今回は、生協やWillingの
いろいろなことを紹介
していくういる～



購買の商品紹介～購買のすゝめ～

授業に必要な文房具が充実!!

授業を受けるうえで必要になる文房具。忘れたり、無くなったりしてもすぐに買いそろえることができます。

普段からよく使うシャーペンや消しゴムはもちろんのこと、クレパスや折り紙などの、特定の授業で用いるようなものもそろっています。



大学生協の本棚コーナー

左の写真は、購買に入って右奥にある棚です。

ここには学習指導要領や教員採用試験対策用の教材等が置いてあります。

その他にも様々な書籍を揃えているので、一度足を運んでみてください。

滋賀大学オリジナルグッズも あります!!

先ほど紹介した文房具コーナーの横には、滋賀大学オリジナルグッズコーナーがあります。ここには、滋賀大学公認キャラクターのカモンちゃんのキーホルダーやタンブラー、彦根・大津の風景を取り入れたしおり等が陳列されています。

ラインナップは随時変わるので、ぜひチェックしてみてください。



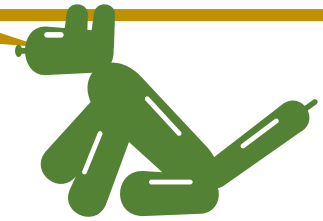
大学生協アプリについて

大学生協アプリで出来ること

- ①組合員証の提示
- ②生協からのお知らせを素早くチェック
- ③生協電子マネーの利用
- ④電子マネーの利用明細や残高チェック
- ⑤コンビニや銀行振り込み、クレジットカードでの電子マネーチャージ



※アプリを入れて各種登録を済ませた後も、
学生証・職員証での決済は引き続き可能です。



登録方法で何か困ることがあったら、[コチラ](#)をご参照ください。

※大学生協事業連合関西北陸地区のホームページ、大学生協アプリ(公式)情報のページへリンクしています。


サインイン方法はこちら↓

https://www.univ.coop/nus_im/webapp/data_file_im/220704112411_8.pdf

今回は、

1. 学生委員おすすめコンテンツ「univcoop マイポータル」
2. コンビニでの電子マネーのチャージ方法

をピックアップしてご紹介します!



1. 学生委員おすすめコンテンツ「univcoop マイポータル」

大学生協アプリの「univcoop マイポータル」では、生協に問い合わせた資料や、食堂・購買の利用履歴の確認が出来ます！

特に、食堂の利用履歴では、利用した金額の内訳だけでなく、栄養価別の摂取値などもチェック出来ます。

食堂利用履歴

購入履歴

いつどの商品にいくら使ったのかが分かる!

閲覧方法はこちら!

- ①アプリ画面左上にある「≡」でメニューを開き、一番下にある「univcoop マイポータル」をタップ。
- ②UNIVCOOP マイポータルの画面(画像左)になる。画面をスクロールして、「univcoop マイポータルにユーザ登録」をタップ。



大学生協に加入する学生・教職員の皆様へ

==== ご案内 ====
このページは北海道・東北・関東・甲信越・東海・関西・北陸・九州各地区の大学生協に加入、もしくは大学生協のある大学の受験または勤務を検討されている皆様への情報を提供しています。中国・四国地区の大学に興味のある方は <https://vsign.jp/> にアクセスをお願いいたします
=====

こちらのサイトでは受験から入学、そして大学生活を過ごすあなたと大学生協を結び情報を提供しています。ご利用には登録が必要となります。初めてお使いになるかたは、以下の手順で登録をお願いいたします。すでに登録が完了している方は、画面右上のサインインをクリックして登録アドレスでの認証をお願いいたします。

4. 「パスワード」を設定し、左右をバウンスして確認してください。
5. 個人認証用の電話番号を登録します。
6. 登録された電話番号を確認するためにスマートフォンへのSMSでのパスワードの通知、もしくは音声通話で「#」ボタンを押すことで確認を行います。SMSでパスワードを受け取る場合には、そのコードを入力して電話番号確認を完了してください。
7. 電話番号の認証が完了すると、プロフィール登録ページに移ります。お名前、ご住所等の登録をお願いいたします。

準備が整いましたら、以下のリンクから登録をお願いいたします。

[univcoopマイポータルにユーザ登録](#)

このサイトで提供する情報

- 興味のある大学
受験生の皆さんが興味のある大学にある生協の情報をアクセスする入口です。
- 資料請求
特に受験や合格後に役立つ様々な資料を提供しています。こちらのページにある資料一覧からほしい情報の入手を申し込んでください。
- イベント申込
オープンキャンパスでの大学生協の企画や合格後のガイダンスなど、生協主催のイベントへの参加申込を行うことができます。

- ③ 電子メールアドレスとパスワードを入力して、サインインする。
※初めて利用する場合は④へ。

UNIV CO-OP 大学生協事業連合

電子メール アドレス でサインインする

電子メール アドレス

パスワード

[パスワードを忘れた場合](#)

サインイン

アカウントをお持ちでない場合
[今すぐサインアップ](#)

《注意》メールアドレスは、生協に
登録しているものを入力

- ④③で、「今すぐサインアップ」をタップ。

UNIV CO-OP 大学生協事業連合

電子メール アドレス でサインインする

電子メール アドレス

パスワード

[パスワードを忘れた場合](#)

サインイン

アカウントをお持ちでない場合
[今すぐサインアップ](#)

- ⑤ 電子メールアドレスのみ入力し、「確認コードを送信」をタップ。

< キャンセル

UNIV CO-OP 大学生協事業連合

電子メール アドレス

確認コードを送信

新しいパスワード

パスワードの確認入力

姓

名

《注意》メールアドレスは、生協に
登録しているものを入力

- ⑥ 以降は、画面に従って登録してください。
※サインアップ完了後は、一旦アプリを閉じて、
再度開いてサインインしてください。

univcoop マイポータルを閲覧するには、
毎回サインインの必要があります……



2. コンビニエンスストアでの電子マネーのチャージ方法

生協のレジ以外に、コンビニでも電子マネーがチャージ出来るようになりました！
通学の途中や、生協の営業時間外であっても、電子マネーをチャージすることが出来ます。

- ①アプリ画面左下にある「チャージ」のアイコンをタップし、チャージ方法は「コンビニ」を選択する。



- ②チャージしたい金額を選択し、「コンビニ」をタップする。



- ③チャージするマネーとして「生協電子マネー」を選択し(選択後はボタンが黒くなる)、名前やメールアドレスなどの各項目を入力する。入力後は「確定する」をタップする。



- ④支払方法選択画面に切り替わり、画面下部に支払い可能なコンビニの一覧がある。支払いをするコンビニを選択し、その後はそれぞれのコンビニの会計方法に従って支払いをする。



⑤アプリの決済画面で、電子マネーがチャージされていることを確認。



これで完了です!



生協アプリに掲載されている情報は、随時更新されています。
期間限定のフェアや生協利用に関する情報など、生協からのお知らせは必見です！
是非こまめにアプリをチェックして、楽しく生協を利用しましょう♪

～生協職員から学生のみなさんへ～

🗣️ 食堂・購買はどんなところですか？

学生の憩いの場であり、生活を支える場です。

食堂では、栄養バランスが考えられたメニューを提供しつつ、毎週異なるメニューを出すなど、みなさまに楽しんでいただけるよう努めております。

購買では、授業に必要な教科書や文具だけでなく、組合員の方のニーズに合わせた商品を販売しております。



食堂部の職員の方々



購買部の職員の方々


🗣️ 食堂・購買の運営以外では、どのような事を行っていますか？

1つ目は、教員採用試験の模擬試験や、教習所入校の申し込みをすることができます。購買のレジ横にある受付より、手続きを行うことができます。

2つ目は、けがや病気による入院、通院にかかる費用をお見舞金としてお渡しするための手続きができます。こちらの手続きは、共済に加入していただいた方のみとなります。

3つ目は、学生証を紛失した場合に、具体的な手続きをすることができます。再発行は大学が行いますが、手続きは生協が行っておりますので、気軽にお声がけください。

その他の、一人暮らしや大学生活で困ったことを解決できるよう相談を受け付けております。



COOP 学生総合共済マスコットキャラクター
「タヌロー」

🗣️ 組合員に向けて

キャンパスライフはいかがお過ごしですか？

滋賀大学大津地区生活協同組合では、みなさまに安心安全で充実した大学生活を送っていただけるよう、様々な面からサポートを行っております。

困ったことや要望があれば、いつでもお越しください。

わたしたちは 滋賀大学大津地区生協学生委員会

Willing (ウィリング)です!

Willing では、組合員の方々が健康で安心な生活を送ることを
サポートするための活動を行っています。



Instagram も
やっているういるよ~

Follow me!!



主な活動内容

大学生活先取り説明会
新入生なんでも相談会
自転車無料点検会 などなど

Willing からのお知らせ

生協では、より良い生協を運営していくために、
「ひとことカード」を食堂に設置しています。
ぜひ、ご意見やご希望をお寄せください!



お願い

本誌内のすべての
写真、絵、文の転載は
ご遠慮ください。



2023年5月

滋賀大学大津地区生協
生協学生委員Willing

Willing